



Bienvenue au jeu de chasse au Trésor de la famille GoTrovo. Nous espérons que notre jeu vous apporte beaucoup d'heures de plaisir!


Aley & Jo x


### Objectif:

Les joueurs suivent la piste des d'indices, collectent des cartes et les échangent pour des pièces d'or, jusqu'à ce qu'ils trouvent la barre de Trésor dorée.

### Mise en place:

**Étape 1:** Choisissez les 10 indices que vous souhaitez utiliser pour le sentier.

 *Le jeu contient des cartes à jouer adaptées à différents âges. Choisissez les cartes que vous utilisez en fonction de l'âge des enfants qui jouent.*

 *Jouer à l'intérieur et à l'extérieur: utiliser des cartes d'indices jaunes pour les sentiers intérieurs; Vert pour l'extérieur; Violet pour intérieur ou extérieur.*

**Étape 2:** Sélectionnez votre première carte (par ex. BED) et placez la face vers le bas sur le plateau de jeu.


**Étape 3:** Marchez jusqu'à votre premier "emplacement " (par exemple BED). Masquer la deuxième carte- indice (p. ex. tableau) à cet endroit.

**Étape 4:** Marchez jusqu'à votre prochain "emplacement " (par exemple, TABLE). Cachez la troisième carte ici.

**Étape 5:** Répétez jusqu'à ce que vous ayez caché les 9 cartes.

**Étape 6:** Marchez jusqu'à la finale "emplacement " et cachez la barre de Trésor dorée. Ajoutez une friandise supplémentaire à l'intérieur si vous le souhaitez.

**Étape 7:** Retournez sur le plateau de jeu et placez les 9 pièces d'or sur les cercles montrés sur le plateau de jeu.

 *Les enfants plus âgés adorent le défi de créer des sentiers pour les plus jeunes ou de créer des indices en utilisant les cartes vierges!*

### Jouer le jeu

- Demandez aux joueurs de venir sur le plateau de jeu et de leur donner le sac de butin vide. Expliquez-leur qu'ils vont faire une aventure pour trouver un trésor caché. Les joueurs devraient travailler en équipe pour résoudre le sentier et trouver le Trésor à la fin.
- Pour commencer: Retournez la carte sur le plateau de jeu et posez-la face vers le haut. Les joueurs devraient alors procéder à cet endroit pour commencer le sentier et trouver le prochain indice!
- Chaque fois qu'ils trouvent un indice, les joueurs doivent retourner à la planche à jouer, placer la carte sur le plateau de jeu, et l'échanger contre une pièce d'or. Les joueurs devraient collecter la pièce dans le sac rouge.
- Le jeu se termine lorsque les joueurs trouvent la barre au Trésor d'or. Pour prouver qu'ils ont terminé la chasse au Trésor, les 10 cartes devraient être sur le plateau de jeu, et 9 pièces d'or devraient être dans le sac rouge.

GoTrovoTreasure

Pour plus de grandes idées pour Family Fun visitez [GoTrovo.com](http://GoTrovo.com) et rejoignez notre Family Fun Club et soyez le premier à recevoir des nouvelles sur les nouveaux produits, cadeaux et remises!

GoTrovo est adapté pour les âges 3-99 ans; 1 ou plusieurs joueurs.

**Ces instructions contiennent des informations importantes et doivent être conservées pour référence ultérieure.**

GoTrovo est un jeu actif et doit être joué sous la supervision d'un adulte. Nous vous conseillons vivement de ne pas poser de sentier qui causerait aux joueurs de grimper sur des meubles ou de jouer dans ou à proximité d'environnements qui pourraient ne pas être sûrs pour eux.



**Avertissement! Risque d'étouffement: petites pièces.**



**Conforme aux exigences de sécurité EN71, CPSC et ASTM F963**