



Willkommen bei GoTrovo Familie Schatzsuche Spiel. Wir hoffen, dass unser Spiel Ihrer Familie viele Stunden Spaß bereitet!


Aley & Jo x


Ziel:

Die Spieler folgen einem Schatzpfad der Hinweise. Sie sammeln die Hinweise und tauschen sie gegen Goldmünzen aus, bis sie die goldene Schatzkiste finden.

Einrichten:

Schritt 1: Wählen Sie die 10 Hinweise, die Sie für den Trail verwenden möchten.

 *Das Spiel enthält Spielkarten, die für verschiedene Altersgruppen geeignet sind. Wählen Sie die Karten, die Sie verwenden, je nach Alter der Kinder.*

 *Spielen im Innen- und Außenbereich: Verwenden Sie gelbe Hinweisschilder für Indoor-Trails; Grün für den Außenbereich; Lila für den Innen- oder Außenbereich.*

Schritt 2: Wählen Sie Ihre erste Karte (z.B. BED) aus und legen Sie verdeckt auf das Spielbrett.


Schritt 3: Gehen Sie zu Ihrem ersten "Standort" (z.B. BED). Verstecken Sie die SECOND-Karte (z.B. TABLE) an dieser Stelle.

Schritt 4: Gehen Sie zu Ihrem nächsten "Standort" (z.B. TABLE). Verstecken Sie hier die THIRD-Karte.

Schritt 5: Wiederholen Sie, bis Sie alle 9 Karten versteckt haben.

Schritt 6: Gehen Sie zum letzten "Location" und verstecken Sie die goldene Schatzbar. Fügen Sie einen zusätzlichen Leckerbissen im Inneren hinzu, wenn Sie es wünschen.

Schritt 7: Kehren Sie zum Spielbrett zurück und platzieren Sie die 9 Goldgeldmünzen auf die auf dem Spielbrett gezeigten Kreise.

 *Ältere Kinder lieben die Herausforderung, Schatzsuche für jüngere zu schaffen oder ihre eigenen Hinweise mit den leeren Karten zu schaffen!*

Spielende

- Bitten Sie die Spieler, zum Spielbrett zu kommen und ihnen die leere Beutetasche zu geben. Erklären Sie ihnen, dass sie im Begriff sind, ein Abenteuer zu gehen, um versteckte Schätze zu finden. Die Spieler sollen als Team daran arbeiten, den Trail zu lösen und am Ende den Schatz zu finden.
- Zum Start: Drehen Sie die Karte auf dem Spielbrett um und legen Sie sie offen. Die Spieler sollten dann zu diesem "Ort" gehen, um den Trail zu beginnen und den nächsten Hinweis zu finden!
- Jedes Mal, wenn sie einen Hinweis finden, müssen die Spieler auf das Spielbrett zurückkehren, die Hinweiskarte auf das Spielbrett legen und sie gegen eine Goldmünze tauschen. Spieler sollten die Münze in der roten Tasche sammeln.
- Das Spiel endet, wenn die Spieler die goldene Schatztruhe finden. Um zu beweisen, dass sie den Trail absolviert haben, sollten alle 10 Karten auf dem Spielbrett sein, und 9 Goldmünzen sollten in der roten Tasche sein.

GoTrovoTreasure

Für MEHR tolle Ideen für den Familienspaß besuchen Sie GoTrovo.com und nehmen Sie an unserem Family Fun Club teil. Wenn Sie mitmachen, werden Sie als Erster Neuigkeiten über neue Produkte, Werbegeschenke und Rabatte erhalten!

GoTrovo ist für das Alter von 3-99 Jahren geeignet; 1 oder mehr Spieler.

Diese Anweisungen enthalten wichtige Informationen und sollten für die Zukunft beibehalten werden.

GoTrovo ist ein aktives Spiel und muss unter Aufsicht von Erwachsenen gespielt werden. Wir raten dringend davon ab, eine Spur zu legen, die dazu führen würde, dass Spieler auf Möbel klettern oder in oder in der Nähe von Umgebungen spielen, die für sie nicht sicher sind.



Warnung! Risiko des Chokings: Kleine Teile.

Erfüllt die Sicherheitsanforderungen EN71, CPSC und ASTM F963

